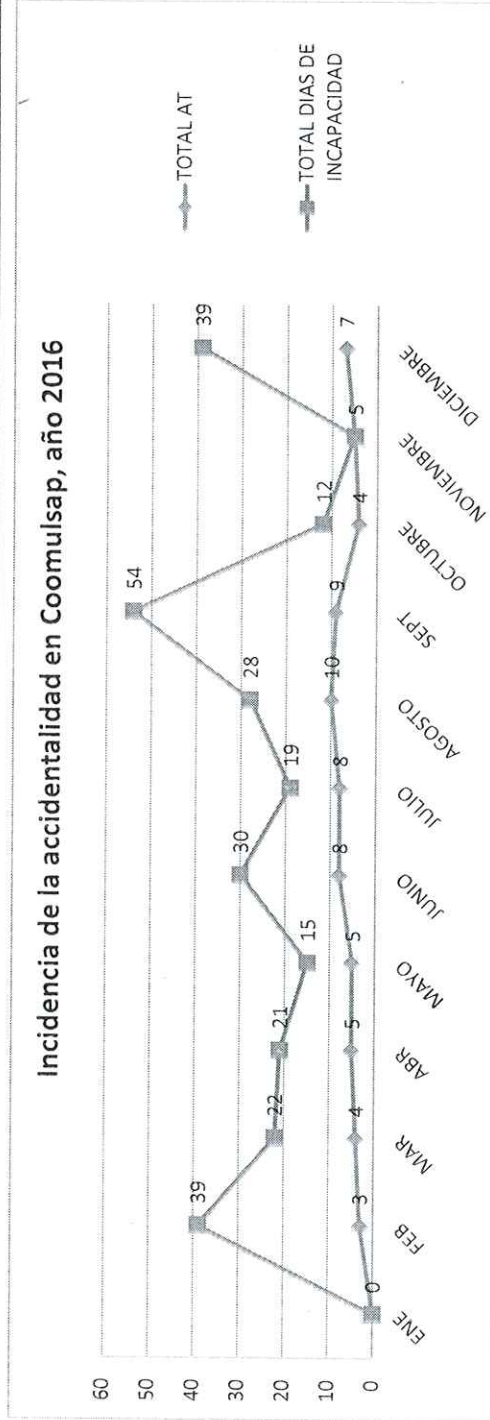


INFORME DE ACCIDENTALIDAD COOMULSAP AÑO/2016

MES	TOTAL AT	TOTAL DIAS DE INCAPACIDAD
ENE	0	0
FEB	3	39
MAR	4	22
ABR	5	21
MAYO	5	15
JUNIO	8	30
JULIO	8	19
AGOSTO	10	28
SEPT	9	54
OCTUBRE	4	12
NOVIEMBRE	5	5
DICIEMBRE	7	39
TOTAL	68	284

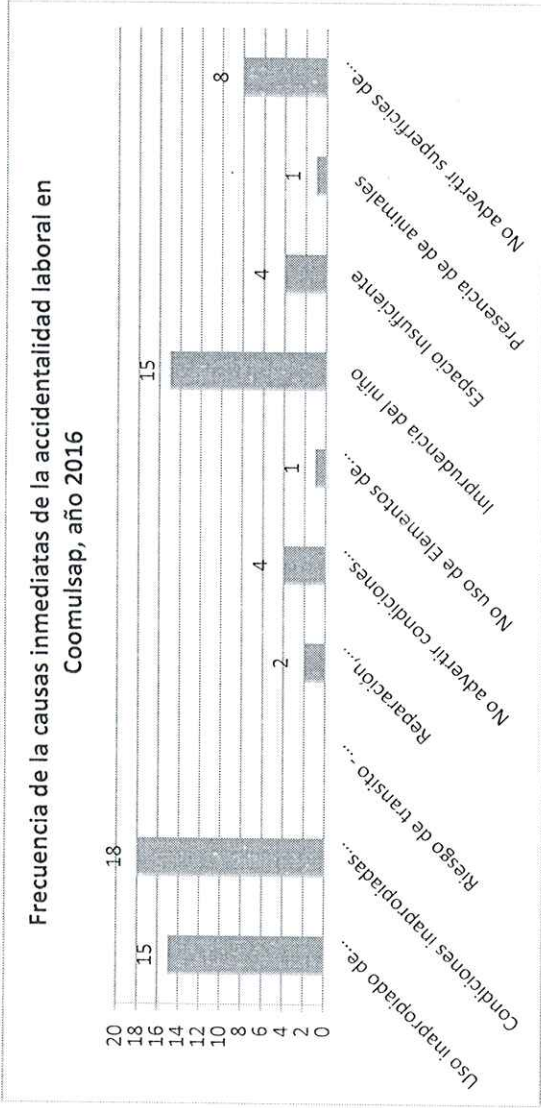
CARGO O AREA DE TRABAJO/ AÑO2016	TOTAL AT	TOTAL DIAS INCAPACIDAD
Docentes	29	130
Auxiliares Aula	9	44
Personal de apoyo	6	15
Oficios varios - servicios generales	14	41
Personal Planta de Lacteos	0	0
Madre Comunitaria	4	11
Auxiliar de nutrición	3	37
Personal administrativo	1	3
Auxiliar de Mantenimiento	2	3
TOTAL	68	284

AÑO	N° AT	DIAS PERDIDOS
2015	39	199
2016	68	284
Porcentaje de aumento	43%	30%




CARACTERIZACIÓN DE LA ACCIDENTALIDAD AÑO 2016

CAUSA INMEDIATA	FRECUENCIA
Uso inapropiado de manos, columna	15
Condiciones inapropiadas del piso (resbaloso)	18
Riesgo de tránsito - público	
Reparación, mantenimiento, limpieza, preparación de alimentos	2
No advertir condiciones del Piso-Escalas	4
No uso de Elementos de protección personal	1
Imprudencia del niño	15
Espacio insuficiente	4
Presencia de animales	1
No advertir superficies de trabajo	8



CAUSA BASICA	FRECUENCIA
Falta de inducción	3
Supervisión deficiente	5
No cumplimiento de normas de seguridad o de tránsito	10
Conducta incorrecta	18
No disponibilidad de EPP	2
Escalas sin banda antideslizante	6
Falta de demarcación	9
No asegurado o inseguro	5
Levantamiento o transporte inadecuado de pesos - niños	10

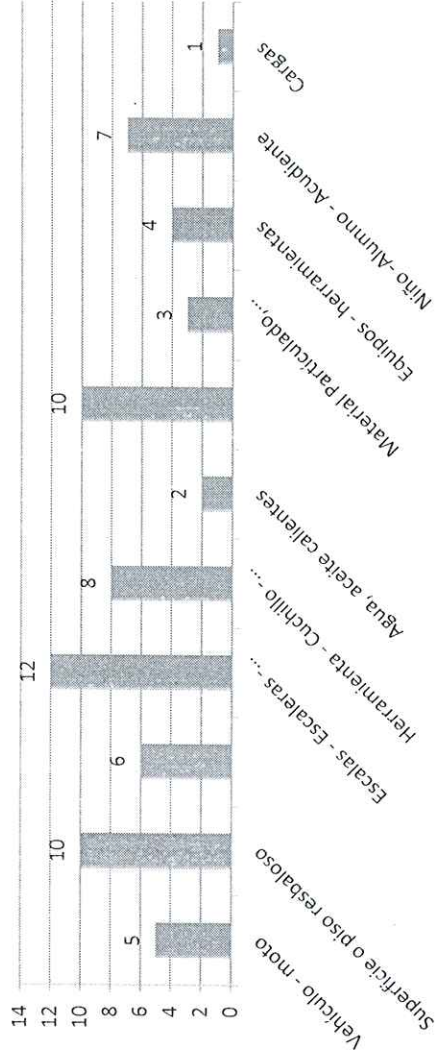


FUENTE	FRECUENCIA
Vehículo - moto	5
Superficie o piso resbaloso	10


Frecuencia de las fuentes de accidentes de trabajo en Coomulsap año 2016

Sustancias Químicas - Animales	6
Escaleras - Escaleras - Ventana - Mesa - Reja - Caneca	12
Herramienta - Cuchillo - Ciavo - Palo - Vidrio - Varilla - Lata - Agua, aceite calientes	8
Piso - techo - Muro - Silla - Puerta	2
Material Particulado, Cuerpo	10
Equipos - herramientas	3
Niño -Alumno - Acudiente	4
Cargas	7
	1

Coomulsap, año 2016



Frecuencia de los sitios de ocurrencia de los accidentes de trabajo en Coomulsap, año 2016

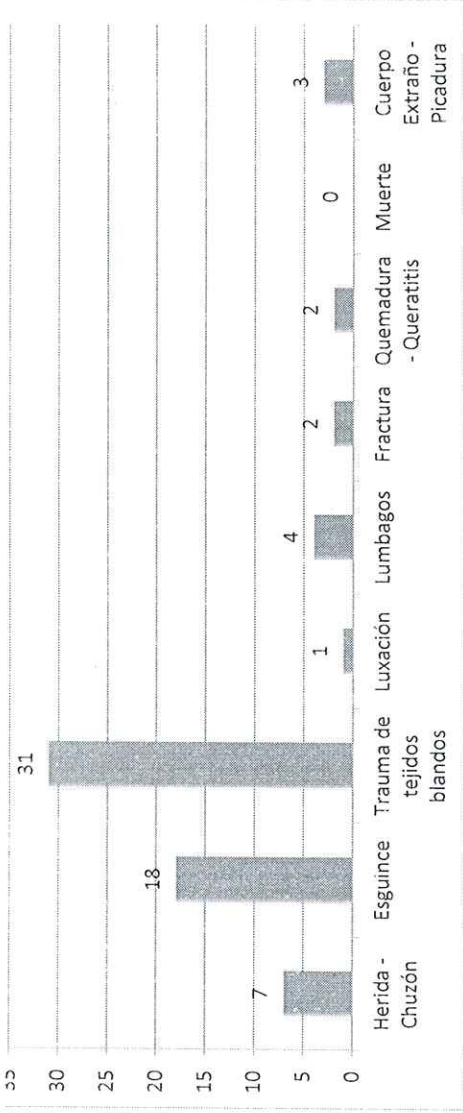


SITIO OCURRENCIA	FRECUENCIA
Planta de alimentos, Cafetería, cocina	10
Escuelas, colegios, centros infantiles	34
Planta de lacteos	0
Vía Pública	8
Hogares de ICBF	14
Oficinas	2

LESION	FRECUENCIA
Herida - Chuzón	7
Esguince	18
Trauma de tejidos blandos	31

Frecuencia de las lesiones derivadas de la accidentalidad laboral en Coomulsap, año 2016

Luxación	1
Lumbagos	4
Fractura	2
Quemadura - Queratitis	2
Muerte	0
Cuerpo Extraño - Picadura	3



PARTE CUERPO	FRECUENCIA
Pies y Piernas	25
Manos y Brazos	22
Cadera - Zona Genital	2
Columna - Torax	2
Politraumas	5
Ojos	4
Cabeza - Cuello	8

